

REGELMATIG ONDERHOUD

Teneinde uw sofa en fauteuils mooi te houden en om de noodzaak van intensieve was beurten vanwege opgehoopt vuil te voorkomen, raden wij aan om uw zitmeubels regelmatig schoon te maken, zonder al te hard te wrijven en zonder het gebruik van een stoomreiniger.

Dagelijkse schoonmaak

Stof de zitmeubels af met een zachte borstel of een droge doek, of met gebruik van stofzuiger.

Wekelijkse schoonmaak

Stof de sofa en fauteuils af en reinig ze met een licht bevochtigde witte doek van katoen. Gebruik geen bedrukte geweven of papieren doeken omdat deze inkt kunnen afgeven.

Jaarlijkse schoonmaak

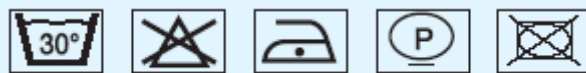
Als de stoffering afneembaar is, dan is het raadzaam om deze in de wasmachine te wassen met inachtneming van de volgende instructies (algemene wasinstructies).

Als de stoffering niet afneembaar is, en het gebruik van de wasmachine dus uitgesloten is, dan kan Alcantara® worden schoongemaakt met de speciale producten die op de website www.alcantara.it zijn vermeld in de afdeling meubels/onderhoud.

Als u niet over deze producten beschikt dient u zich aan de volgende instructies te houden: stof de stoffering grondig af, bevochtig een zachte doek of een spons met schoon water, goed uitwringen en de Alcantara® stoffering schoonmaken. Pas op dat u het weefsel niet in de diepte nat maakt, maar slechts aan het oppervlak bevochtigt. Nogmaals behandelen met een met schoon water bevochtigde doek en goed laten drogen (de hele nacht). Wanneer de stoffering droogs is, deze voorzichtig behandelen met een zachte borstel.

ALGEMENE WASINSTRUCTIES

Bij de volledige schoonmaak van een afneembare stoffering dient u zich nauwgezet aan de volgende instructies te houden:



Een afneembare stoffering van Alcantara® kan gerust met een neutral wasmiddel in de wasmachine worden gewassen bij een watertemperatuur van ca. 30°C. Het gebruik van de centrifuge is verboden. Als de randen van de stoffering van klitteband voorzien zijn, dan moet u deze aan de contra-klitteband hechten voordat u de stoffering in de wasmachine stopt om te voorkomen dat de stoffering beschadigd wordt.

Als de stoffering gewassen is, laat u hem aan de lucht drogen en borstelt u hem voorzichtig met een zachte borstel wanneer hij droog is.

Alcantara® mag niet met bleekmiddelen behandeld worden. Als dat nodig is, mag Alcantara® gestreken worden, op voorwaarde dat u een witte doek tussen het strijkijzer en de stoffering houdt. De temperatuur van het strijkijzer moet minder dan 110°C zijn. Bij een chemische reiniging mag geen tri gebruikt worden en moet aanraking met stoomapparaten worden vermeden. Sproeiextractiemachines mogen alleen bij een lage temperatuur gebruikt worden. Bij de schoonmaak van niet afneembare stofferingen dient u de instructies in de paragraaf Jaarlijkse schoonmaak te volgen.

ALGEMENE INSTRUCTIES VOOR HET ONTVLEKKEN

Als u niet over speciale producten voor de schoonmaak van Alcantara® beschikt – een lijst van deze producten is te vinden op de website www.alcantara.it, in de afdeling meubels/onderhoud – dient u als volgt te werk te gaan om de stoffering te ontvleken:

- Handel onmiddellijk (binnen 30 minuten) en elimineer de vlek vanaf de omtrek naar het midden om te voorkomen dat de vlek zich uitbreidt.
- Giet het schoonmaakproduct nooit rechtsreeks op het Alcantara® weefsel.
- Alvorens een schoonmaakproduct te gebruiken dient u de gemorste stof zo veel mogelijk af te nemen met een lepel of een plastic spatel als het een dikke stof betreft (yoghurt, jam, enz.) of met niet-bedrukt keukenpapier als er vloeistof gemorst is.
- Niet wrijven om te voorkomen dat de vlek groter wordt of indringt.
- Verwijder de vlek met een witte doek of een goed uitgewrongen spons.
- Als u een spons gebruikt, dan moet u deze met schoon water spoelen en goed uitwringen tussen de ene handeling en de andere.

Volg onderstaande aanwijzingen voor de behandeling van verschillende soorten vlekken en het te gebruiken materiaal.

Vlekken door wateroplosbare stoffen

Voor de schoonmaak van Alcantara® raden wij het gebruik van speciale producten aan. Een lijst van deze producten vindt u op de website www.alcantara.it in de afdeling meubels/onderhoud. Als u niet over deze producten beschikt raden wij, afhankelijk van het type vlek, het gebruik aan van water of citroensap of zuivere ethanol (geschikt voor consumptie) en dient u als volgt te werk te gaan:

Vruchtensap, jam, gelatine, siroop, ketchup:

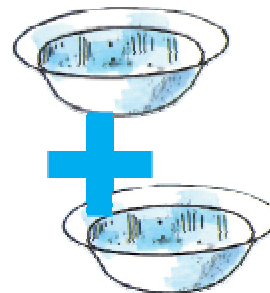
Gebruik half-lauw water. Afspoelen met schoon water en droogdeppen.

Bloed, ei, uitwerpselen en urine:

Gebruik koud water.

Gebruik geen warm water omdat dit deze stoffen doet klonteren.

Afspoelen met schoon water en droogdeppen.



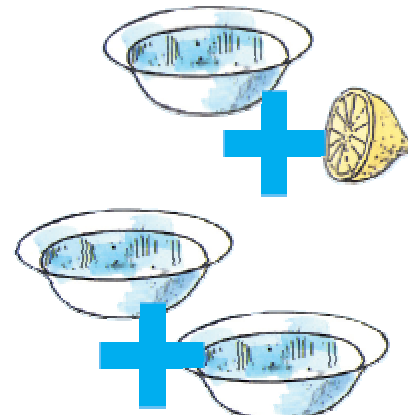
Likeur, wijn, bier, cola en thee:

Gebruik half-lauw water. Als er een gekleurde vlek achter blijft, deze behandelen met citroensap en goed afspoelen met schoon water.


Potlood, cacao, chocola, gebak met crème of chocola, ijs, mosterd:

Gebruik half-lauw water.

Afspoelen met schoon water en droogdeppen.




Azijn, haargel, tomatensaus, koffie met suiker:
Gebruik citroensap. Nabehandelen met half-lauw water.
Afspoelen met schoon water en droogdeppen.



Vlekken door niet wateroplosbare stoffen

Voor de schoonmaak van Alcantara® raden wij het gebruikte van speciale producten aan. Een lijst van deze producten vindt u op de website www.alcantara.it in de afdeling meubels/onderhoud. Als u niet over deze producten beschikt raden wij, afhankelijk van het type vlek, het gebruik aan van water of citroensap of puur ethanol (geschikt voor consumptie) en dient u als volgt te werk gaan:


Lippenstift, fond de teint, mascara, oogschaduw, parfum, schoensmeer, olie en vet in het algemeen, gras en kleurstiften in het algemeen (ook onuitwisbaar):
Met ethanol deppen en daarna met water. Afspoelen met water.



Grasvlekken en vlekken van kleurstiften zijn nogal moeilijk te verwijderen, vooral op een stoffering met een licht kleur. Daarom moet u zo snel mogelijk ingrijpen om te voorkomen dat de vlek opdroogt.

Kauwgum en was:

Afkoelen met een plastic zakje vol ijsblokjes.
Wanneer de gemorste stof hard geworden is, deze in stukjes verwijderen.
Nabehandelen met ethanol.



Hardnekkige vlekken

Herhaal de hier boven beschreven behandelingen meermaals.
Ook voor de verwijdering van niet in water oplosbare vlekken is dikwijls meer dan een behandeling nodig.



Oude vlekken van onbekende aard

Eerst behandelen met half-lauw water, vervolgens afspoelen met schoon water en droog deppen. Als u ziet dat de vlek enigszins in water oplost, herhaalt u deze behandeling meerdere malen. Laten drogen en, als dat nodig is, nabehandelen met ethanol.

